



L'EXPÉRIENCE CINÉMA AU SERVICE DE VOS ÉVÉNEMENTS

PRIVATISEZ VOS ESPACES AU



LABÈGE



LE CINÉMA DE LA PÉRIPHÉRIE TOULOUSAIN

Le Pathé Labège : une adresse incontournable depuis près de 30 ans !
Le plus gros multiplex de la périphérie de Toulouse,
avec 16 salles & plus de 2250 fauteuils.

Le grand bâtiment du Pathé Labège fait partie de l'environnement depuis 1996,
devenant un site de choix pour tous les alentours de Toulouse.

Reconnaisable pour tous, le cinéma a le très grand avantage de bénéficier d'un parking
gratuit de près de 1000 places, facilitant la venue de tous les amoureux du cinéma,
et de tout le public professionnel.

Un lieu qui allie passé et modernité, bientôt entièrement rénové, et qui s'inscrit
dans la dynamique de la périphérie toulousaine, contribuant à son essor, et qui permet
à l'enseigne PATHE de conforter sa politique d'offre de services sans cesse renouvelée.



LE LIEU

UN LIEU ÉVÉNEMENTIEL IDÉAL POUR VOS ÉVÉNEMENTS

Privatisez l'une de nos nombreuses salles de cinéma
pour donner une autre dimension à votre événement d'entreprise !

À seulement 15 mn du centre-ville de Toulouse, en accès direct depuis le
périphérique, le Pathé Labège dispose d'un parking gratuit de 1000 places,
et propose des solutions adaptées à tous types d'événements professionnels,
grâce à nos espace réceptifs et toutes les salles en format auditorium.

Vous profiterez de technologies spécifiques au cinéma
avec le meilleur du son et de l'image !

*Convention | Séminaire | Présentation | Conférence | Réunion | Avant-première
Projection privée | Arbre de Noël | Salon*

**Pour tous vos projets, un accompagnement sur mesure
et un contact unique dédié à vous, en amont & pendant l'événement.**



ACCÈS

105, avenue de la Méridienne, 31670 LABÈGE



25 mn depuis l'aéroport

15 mn depuis le centre-ville

20 mn depuis l'Ouest & le Sud de la ville

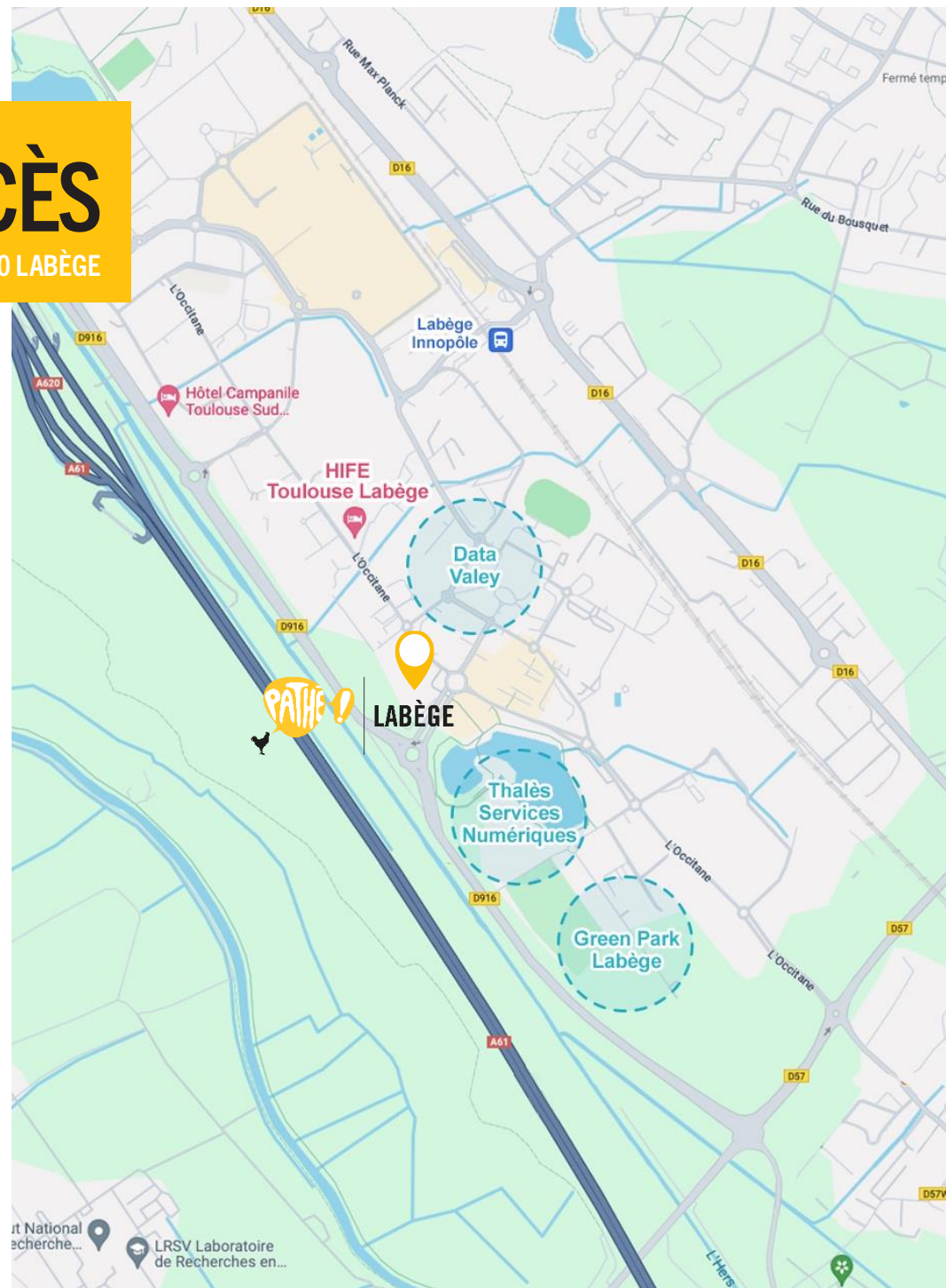
20 mn depuis Nord & l'Est de la ville



Parking privatif au cinéma et gratuit
Près de 1000 places



Ligne Métro pour 2027
avec arrêt à côté du cinéma



LA TECHNIQUE


Pour votre événement,
nous proposons un pack technique complet incluant :

- Toutes les salles en format auditorium
- Espace scénique à plat dans chaque salle
- Technicien dédié pour l'installation / branchements & tests, ET pendant tout l'événement
- Écran personnalisable dans les allées / couloirs
- Écrans au format FLAT ou SCOPE selon salles
- Écran retour speaker
- Switcher vidéo (passer d'1 PC à 1 un autre instantanément)
- Raccordement au projecteur via câblage HDMI en salle
- Projecteur laser résolution 2K / 4K dans toutes les salles
- 5 micros HF main & console Son
- Pupitre avec 2 micros col de cygne
- Zapette
- 1 PC back up
- Éclairage total ou partiel de l'espace scénique selon les salles
- 6 PAR LED déco à poser au sol, couleur modifiable
- Wifi sécurisé & nom domaine personnalisé + filaire
- 1 enceinte sur pied pour espace cocktail (filaire & Bluetooth)
- Prises 220 V 16 A en bas de salle

EXPÉRIENCE INVITÉ

Possibilité de matériel technique complémentaire via nos prestataires référencés (Chiffrage sur demande).





Espace Cocktail




Salle IMAX

NOS ESPACES



Salle 1



Salle 4DX



Salle 14

16 salles

PMR accessibilité

P gratuit

200m² espace cocktail
à la lumière du jour

TERRASSE attenante

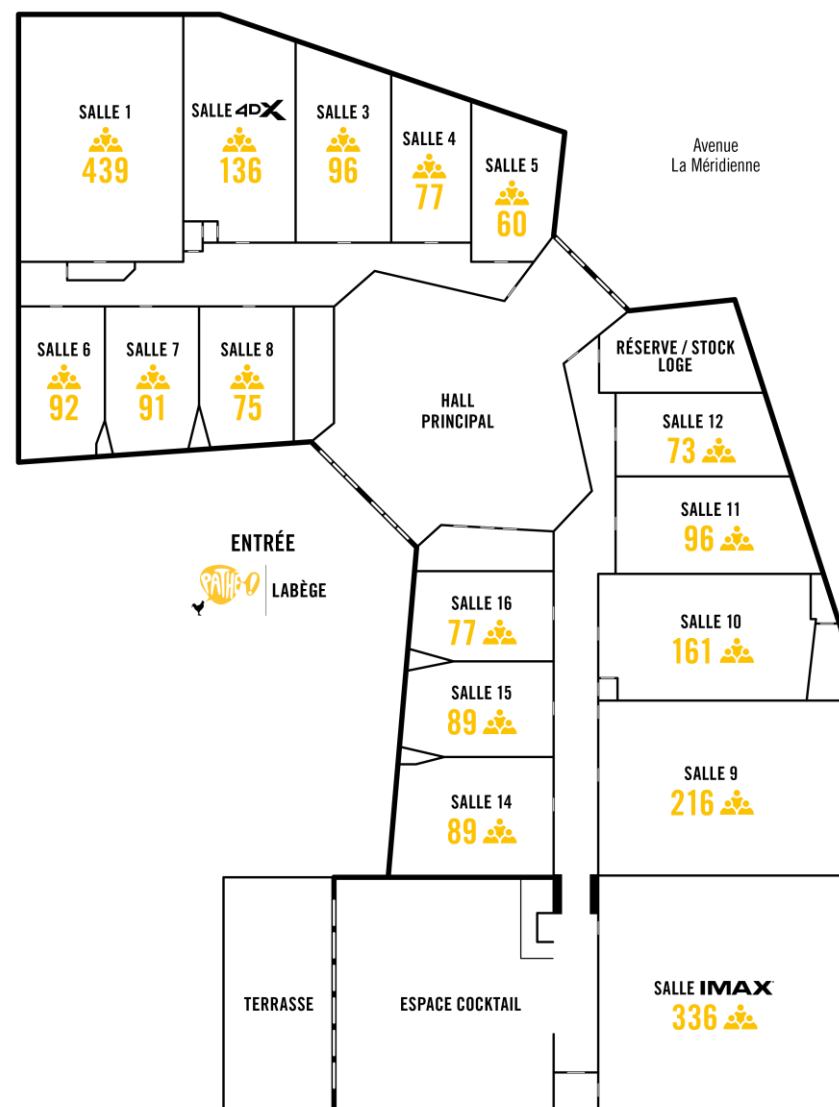
+ EXPÉRIENCE INVITÉ
Fauteuils
PREMIUM inclinables

+ EXPÉRIENCE INVITÉ
Salles
IMAX® & 4DX

+ EXPÉRIENCE INVITÉ
Espace **ACCUEIL**
dédié aux groupes
avec entrée & écrans personnalisés

2250 PLACES





PLAN GLOBAL
& services



Capacités indiquées hors PMR

16 SALLES

CAPACITÉ & localisation


Salle				
IMAX	Aide Sud	336	8	150 m ²
1	Aide Nord	439	10	160 m ²
4DX	Aide Nord	136	4	-
3	Aide Nord	96	3	36m ²
4	Aide Nord	77	3	30m ²
5	Aide Nord	60	3	40m ²
6	Aide Nord	92	4	40m ²
7	Aide Nord	91	3	40m ²
8	Aide Nord	75	3	40m ²
9	Aide Sud	216	6	160 m ²
10	Aide Sud	161	5	70 m ²
11	Aide Sud	96	3	33 m ²
12	Aide Sud	73	2	24 m ²
14	Aide Sud	89	3	32 m ²
15	Aide Sud	89	3	25 m ²
16	Aide Sud	77	3	27 m ²



336

SALLE IMAX® & équipements


IMAX Salle PRÉMIUM avec technologie IMAX
(400 m² d'image)


 Rez de chaussée / Aile Sud
Sortie par le bas & le haut de la salle


 336 fauteuils répartis sur 13 rangées


 8 places PMR en complément


 Format auditorium

 Fauteuils Club cuir noir inclinables PREMIUM


 Espace scénique à plat 150 m²

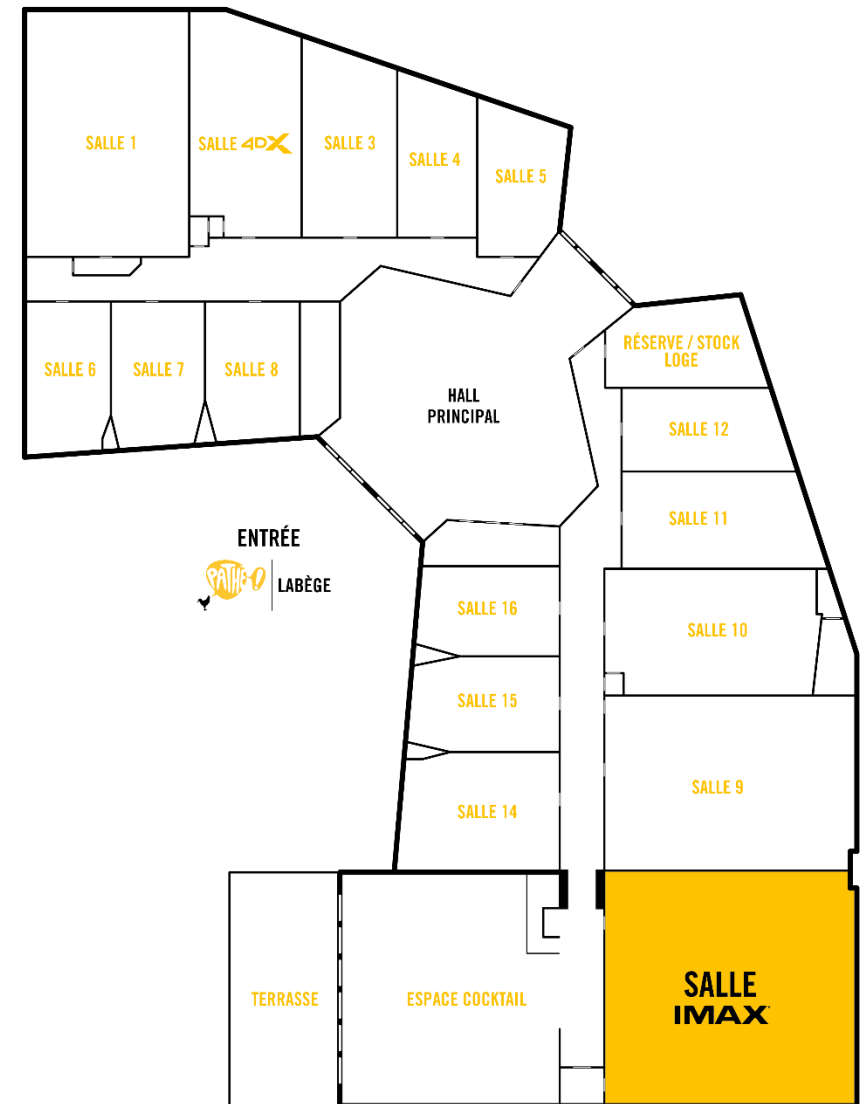
 Dimensions écran SCOPE
25,00 m x 16,00 m (400 m²)

 Projecteur laser résolution 4K

 Câblage HDMI & XLR derrière l'écran
relié à la cabine de projection

 Wifi sécurisé


 1 prise 32 A bas de salle
Prises 220 V 16 A en bas de salle



439



SALLE 1 & équipements

 Rez de chaussée / Aile Nord
Sortie par le bas de la salle


 439 fauteuils répartis sur 16 rangées
(1 bloc de 16 rangées & 1 bloc de 5 rangées)


 10 places PMR en complément


 Format auditorium


 Fauteuils Club rouges

 Wifi sécurisé


 Espace scénique à plat 160 m² (+60 m²)
20,00 m x 8,00 m sur 1^{er} niveau
20,00 m x 3,00 m sur 2^e niveau

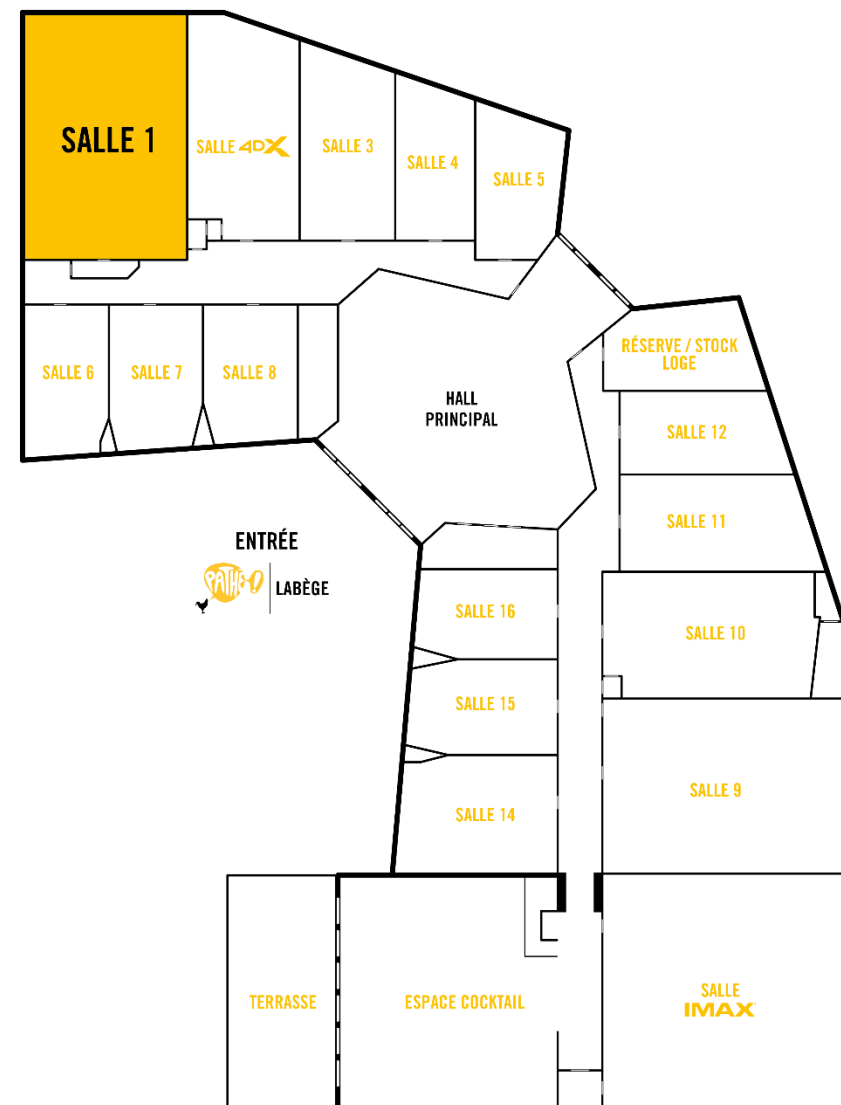
 Dimensions écran SCOPE
21,00 m x 11,00 m (231 m²)

 Projecteur laser résolution 2K / 4K

 2 découpes LED pour éclairage
de tout l'espace scénique

 Câblage HDMI & XLR derrière l'écran
relié à la cabine de projection


 Prises 220 V 16 A en bas de salle



60




SALLE 5 & équipements

 Rez de chaussée / Aile Nord
Sortie par le bas de la salle

 60 fauteuils répartis sur 7 rangées

 3 places PMR en complément


+ EXPÉRIENCE INVITÉ


 1 écran personnalisable devant la salle

 Format auditorium


 Fauteuils rouges inclinables (dossier & jambes)

 Wifi sécurisé


 Espace scénique à plat 40 m² exploitables

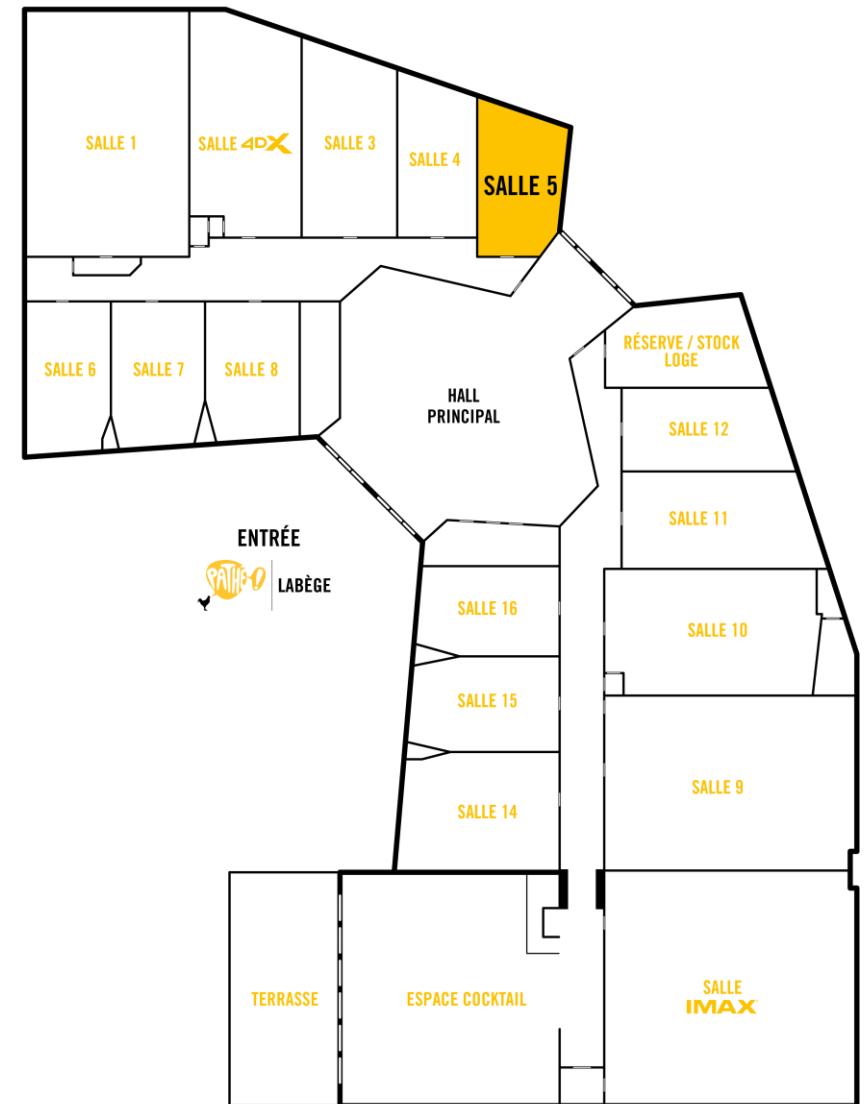
 Dimensions écran FLAT
11,00 m x 3,00 m (33 m²)

 Projecteur laser


 Éclairage de tout l'espace scénique


 Câblage HDMI

 Prises 220 V 16 A en bas de salle




SALLE 9 & équipements

 Rez de chaussée / Aile Sud
Sortie par le bas de la salle


 216 fauteuils répartis sur 16 rangées


 6 places PMR en complément


 Format auditorium


 Fauteuils rouges inclinables (dossier & jambes)


 Wifi sécurisé


 Espace scénique à plat 180 m² exploitables
(20,00 m x 9,00 m)

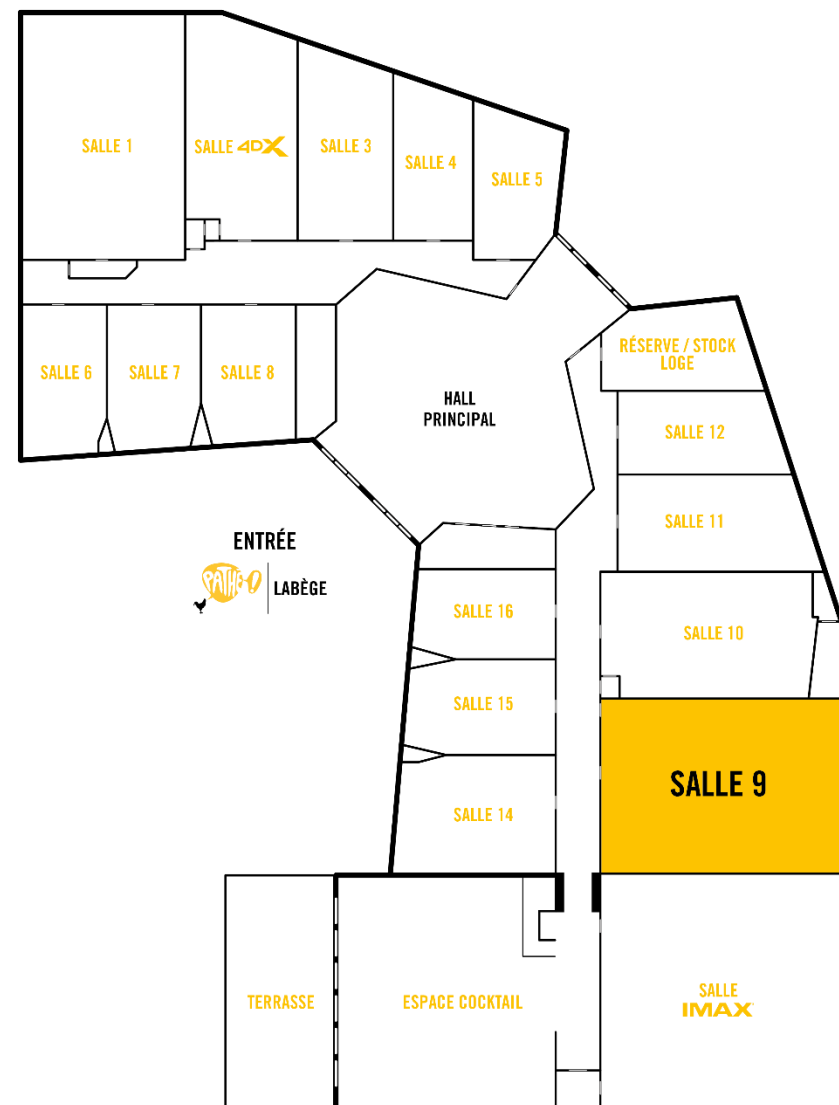
 Dimensions écran SCOPE
20,50 m x 9,30 m (190 m²)

 Projecteur laser résolution 2K / 4K

 Éclairage de tout l'espace scénique







 Câblage HDMI & XLR derrière l'écran
relié à la cabine de projection

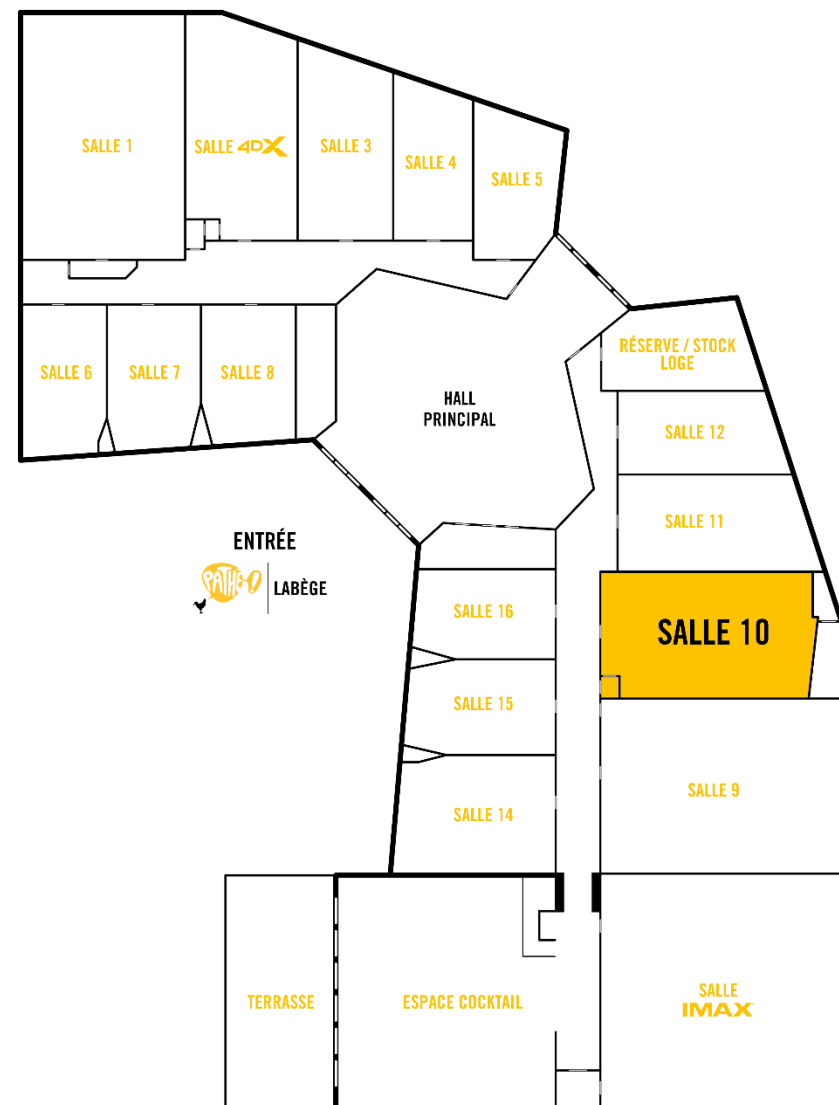
 Prises 220 V 16 A en bas de salle






SALLE 10 & équipements







-  Rez de chaussée / Aile Sud
Sortie par le bas de la salle
-  161 fauteuils répartis sur 10 rangées
-  5 places PMR en complément
-  Format auditorium
-  Fauteuils rouges inclinables (dossier & jambes)
-  Wifi sécurisé

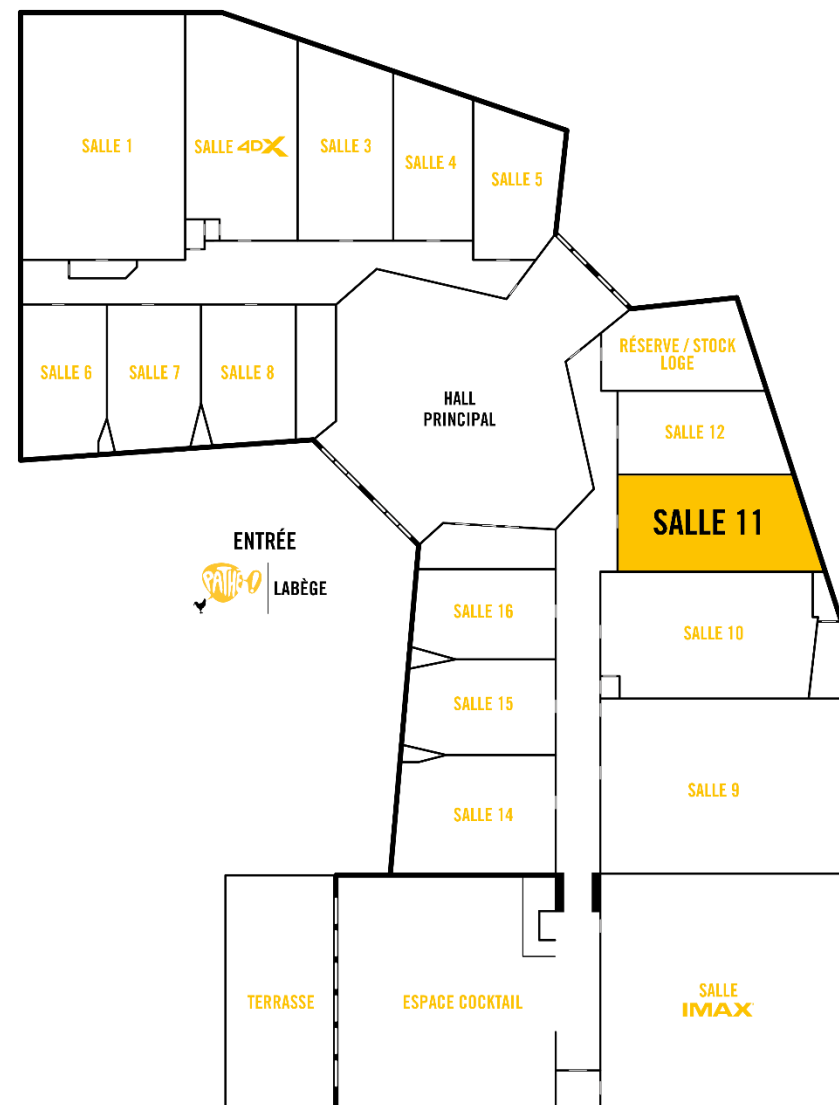
-  Espace scénique à plat 70 m² exploitables
(14,00 m x 5,00 m)
-  Dimensions écran FLAT
13,70 m x 7,40 m (101 m²)
-  Projecteur laser résolution 2K / 4K
-  Éclairage de tout l'espace scénique
-  Câblage HDMI & XLR derrière l'écran
relié à la cabine de projection
-  Prises 220 V 16 A en bas de salle







SALLE 11 & équipements







-  Rez de chaussée / Aile Sud
Sortie par le bas de la salle
-  96 fauteuils répartis sur 2 blocs
(1 bloc de 6 rangées & 1 bloc de 2 rangées)
-  3 places PMR en complément
-  Format auditorium
-  Fauteuils rouges inclinables
(dossier & jambes)
-  Wifi sécurisé

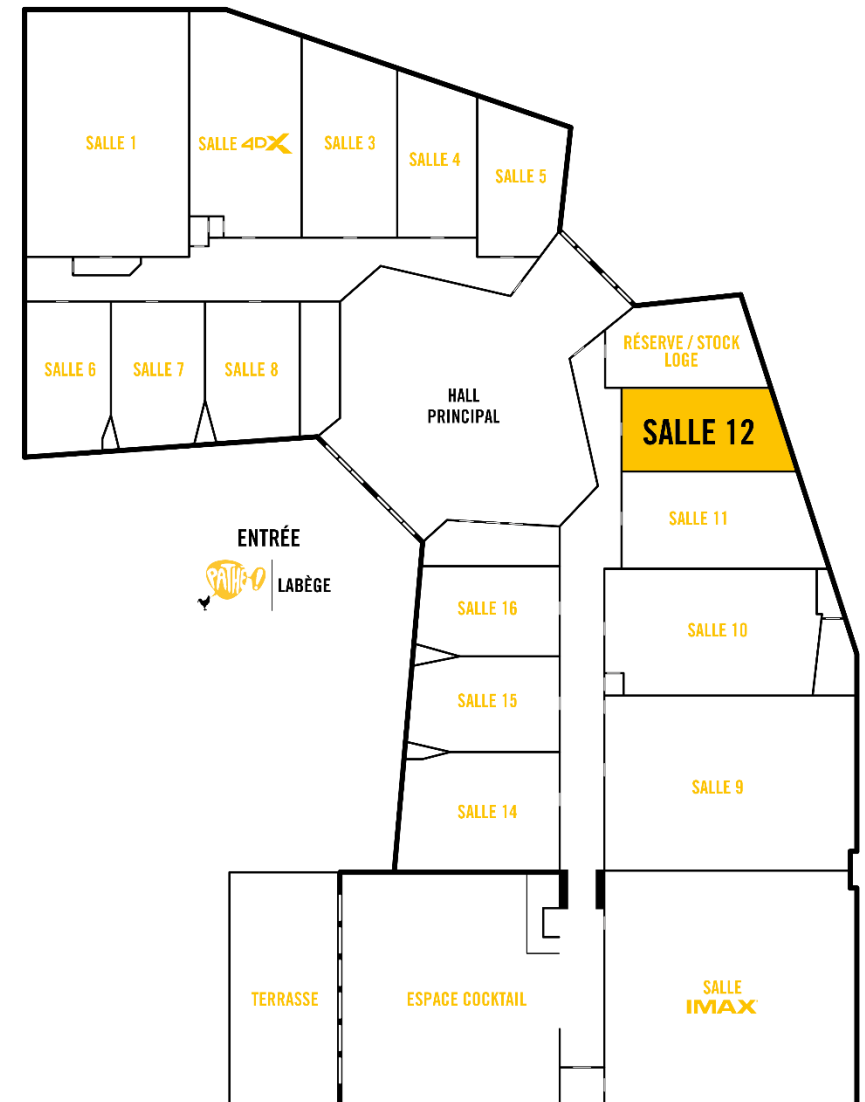
-  Espace scénique à plat 33 m² exploitables
-  Dimensions écran FLAT
11,00 m x 3,00 m (33 m²)
-  Projecteur laser résolution 2K / 4K
-  Éclairage de tout l'espace scénique
-  Câblage HDMI & XLR derrière l'écran
relié à la cabine de projection
-  Prises 220 V 16 A en bas de salle




SALLE 12 & équipements

-  Rez de chaussée / Aile Sud
Sortie par le bas de la salle
-  73 fauteuils répartis sur 8 rangées
-  2 places PMR en complément
-  Format auditorium
-  Fauteuils rouges inclinables
(dossier & jambes)
-  Wifi sécurisé

-  Espace scénique à plat 16 m² exploitables
-  Dimensions écran FLAT
8,00 m x 3,00 m (24 m²)
-  Projecteur laser résolution 2K / 4K
-  Éclairage de la salle et moitié scène
-  Câblage HDMI & XLR derrière l'écran
relié à la cabine de projection
-  Prises 220 V 16 A en bas de salle




SALLE 14 & équipements

 Rez de chaussée / Aile Sud
Sortie par le bas de la salle


 89 fauteuils répartis sur 8 rangées

 3 places PMR en complément


+ EXPÉRIENCE INVITÉ


 1 écran personnalisable devant la salle


 Format auditorium

 Fauteuils rouges inclinables (dossier & jambes)


 Wifi sécurisé

 Espace scénique à plat 32 m² exploitables
(8,00 m x 4,00 m)

 Dimensions écran FLAT
10,30 m x 5,70 m (58 m²)

 Projecteur laser résolution 2K / 4K


 Éclairage de tout l'espace scénique


 Câblage HDMI & XLR derrière l'écran
relié à la cabine de projection

 Prises 220 V 16 A en bas de salle




SALLE 15 & équipements

 Rez de chaussée / Aile Sud
Sortie par le bas de la salle


 89 fauteuils répartis sur 8 rangées

 3 places PMR en complément


+ EXPÉRIENCE INVITÉ


 1 écran personnalisable devant la salle


 Format auditorium


 Fauteuils rouges inclinables (dossier & jambes)


 Wifi sécurisé


 Espace scénique à plat 24 m² exploitables
(8,00 m x 3,00 m)

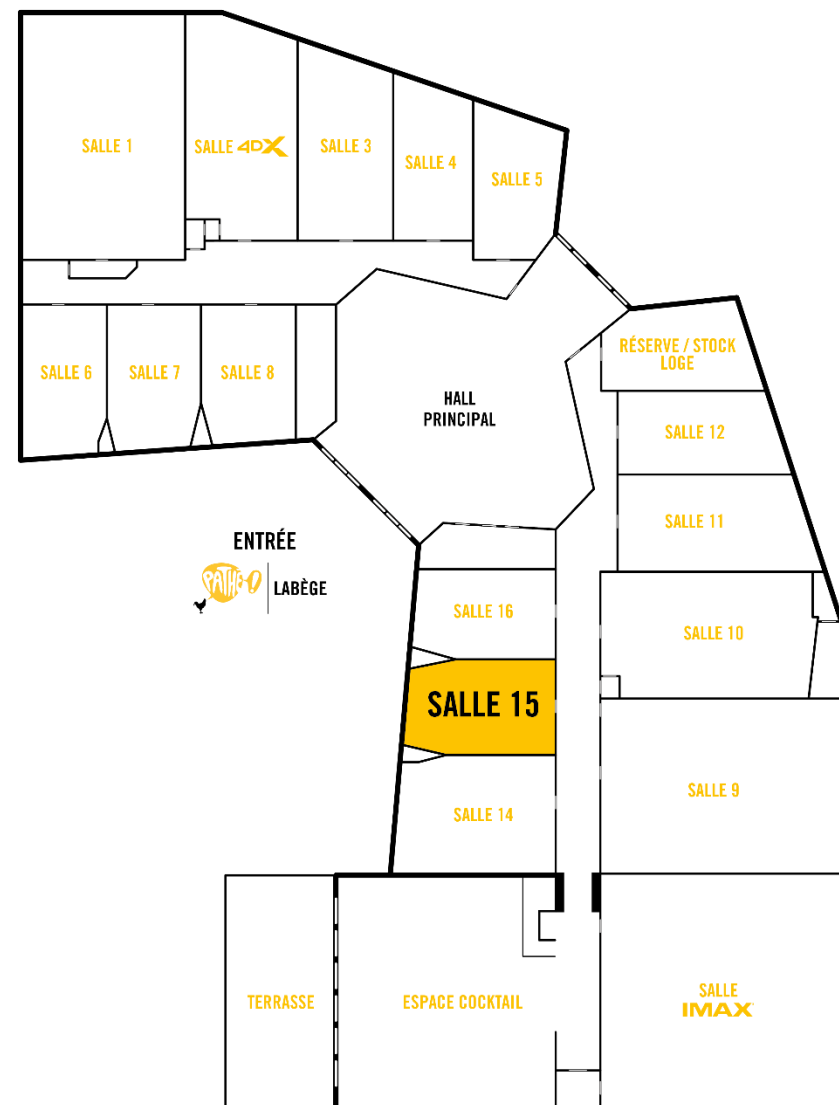
 Dimensions écran FLAT
10,30 m x 5,70 m (59 m²)

 Projecteur laser résolution 2K / 4K


 Éclairage de tout l'espace scénique


 Câblage HDMI & XLR derrière l'écran
relié à la cabine de projection

 Prises 220 V 16 A en bas de salle




SALLE 16 & équipements

 Rez de chaussée / Aile Sud
Sortie par le bas de la salle


 77 fauteuils répartis sur 7 rangées

 3 places PMR en complément


+ EXPÉRIENCE INVITÉ

 1 écran personnalisable devant la salle


 Format auditorium


 Fauteuils rouges inclinables (dossier & jambes)


 Wifi sécurisé


 Espace scénique à plat 27 m² exploitables
(9,00 m x 3,00 m)

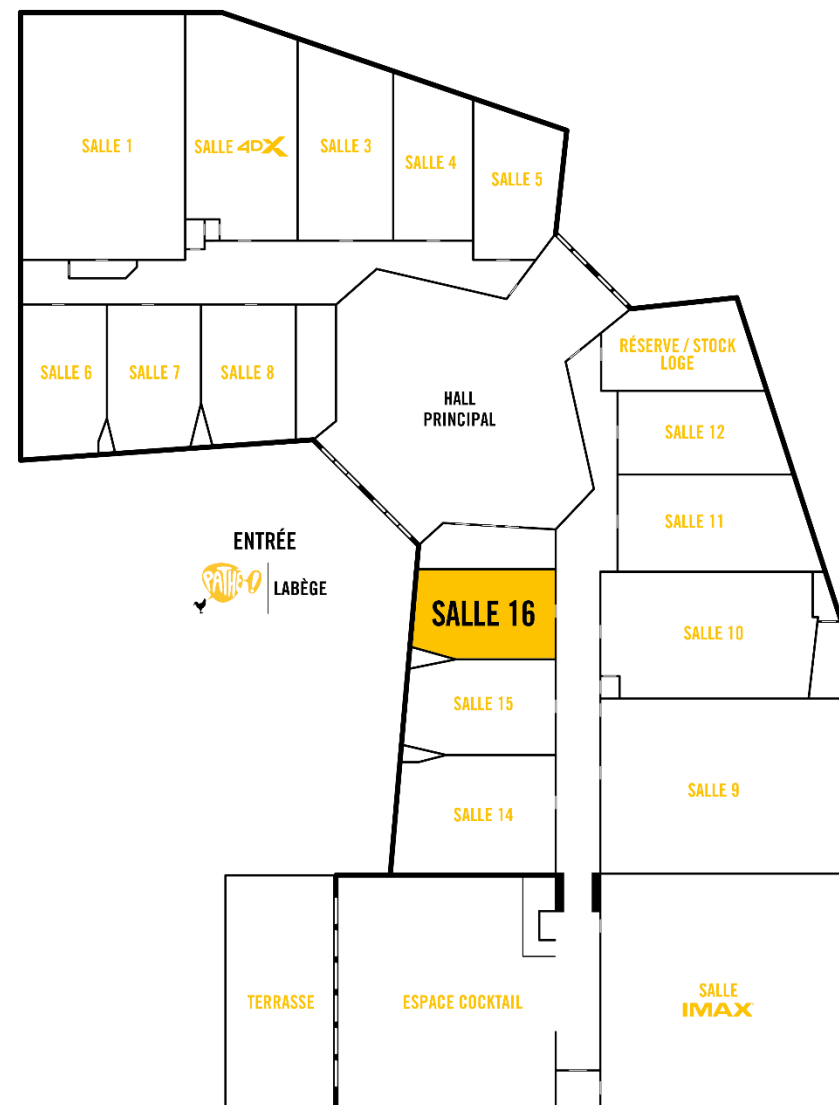
 Dimensions écran FLAT
10,30 m x 5,70 m (59 m²)

 Projecteur laser résolution 2K / 4K

 Éclairage de tout l'espace scénique

 Câblage HDMI & XLR derrière l'écran
relié à la cabine de projection

 Prises 220 V 16 A en bas de salle



1 ESPACE RÉCEPTIF

café accueil • déjeuner • diner • cocktail



RÉCEPTION & services

Espace Cocktail IMAX **210m²**
350

Terrasse attenante **110m²**
150

De plain-pied & à la lumière du jour

Accès par une entrée dédiée
Accès livraison et traiteur par le rez de chaussée sur le côté

Dimension espace : 26,00 m x 8,00 m
Hauteur minimum disponible de 5,00 m

+ EXPÉRIENCE INVITÉ

4 écrans personnalisables dans l'espace

1 enceinte sur pied pour diffusion musique ambiance (Bluetooth)

Vestiaire pour 200 personnes

Climatisation

1 office traiteur

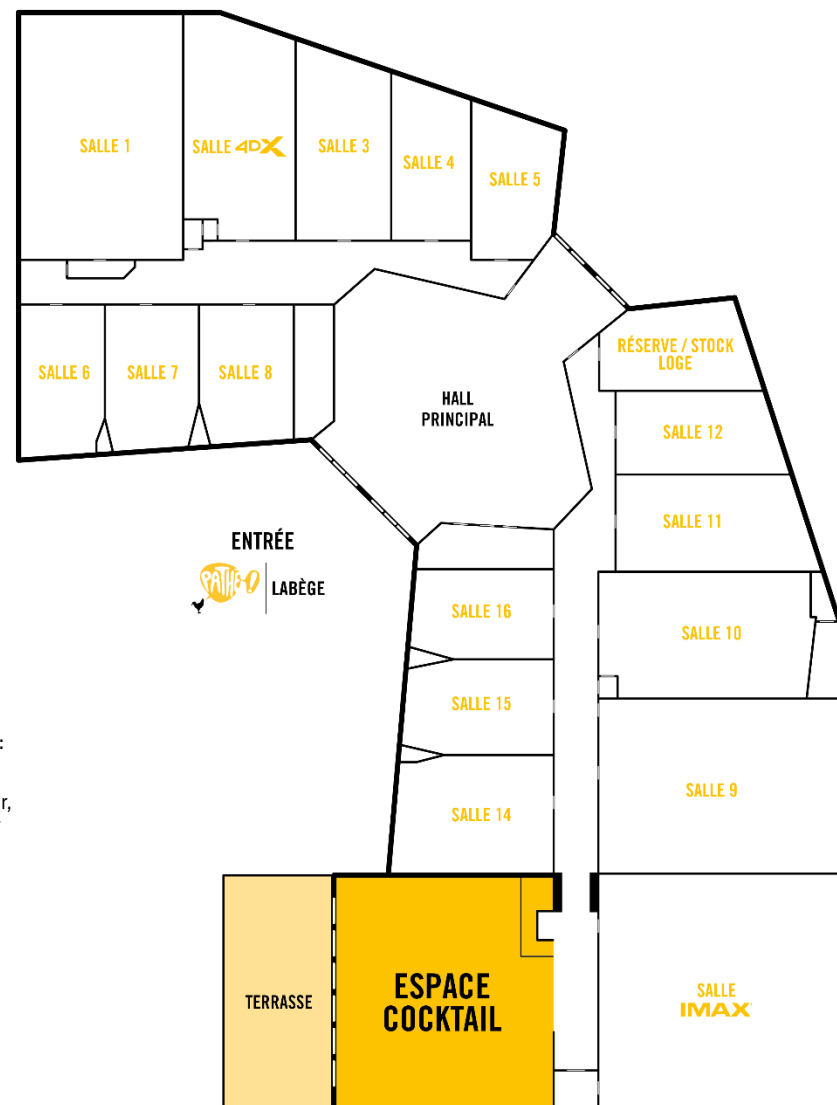
6 traiteurs principaux référencés,
répondant à tous types de demandes et budgets :
(Pas de droit de bouchon ou redevance traiteur)

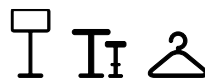
- La Brigade Traiteur, Skandi & Pergo, Wi's Traiteur, Falcou Traiteur, C&N Traiteur, Holocene Traiteur
- Et un caviste référencé (La Vinothèque) pour toutes vos demandes de vins & champagne

Redevance traiteur à prévoir si autre traiteur non référencé

Mobilier utilisable (cf. page MOBILIER)

Grand linéaire bar





RÉCEPTION & services

Pour votre événement,
nous proposons du mobilier incluant :

- 1 pupitre plexi
- 6 supports plexi format A3 portrait pour support signalétique
- 6 portants vestiaires & 250 cintres
- 8 tabourets hauts noirs
- 90 chaises blanches
- 10 mange debout avec housse lycra noir pour accueil / émargement, salle réunion et/ou espace cocktail
- 6 mange debout pied métal et plateau bois, pour la terrasse
- 15 tables rectangles avec housse lycra noir pour espace cocktail / tables buffets
- 100 têtières « RÉSERVÉ » pour les fauteuils en salle
- 15 Tensas pour délimitation d'espace
- 4 cendriers poubelles inox

Possibilité de mobilier complémentaire via nos prestataires référencés (Chiffrage sur demande).





NOS EVENTS



NOS EVENTS



CONTACT

www.location.pathe.fr

Un contact unique pour votre événement,
du début à la fin :



PAUL MOUISSE

07 50 66 18 86

paul.mouisse@pathe.com



Retrouvez toutes nos vidéos, photos & supports ici



À bientôt!